


Modulables à souhait, les pavés SEPA offrent une grande liberté de calepinages et de coloris.  
Cours, descente de garage, allées ils s'adapteront à tous vos aménagements



## NUANCIER



Anthracite



Blanc



Gris

## DISPONIBILITÉ PAVES LAVES/COLORIS



Désignation	Couleur	Épaisseur (cm)	Largeur (cm)	Longueur (cm)	Unité de Vente	Poids/unité (kg)	Unités/Cond.	Référence
Pavé lavé 3 formats • 10x10 cm : 100 pces / m <sup>2</sup> • 10x20 cm : 50 pces / m <sup>2</sup> • 20x20 cm : 25 pces / m <sup>2</sup>	Anthracite	6	10	10	M <sup>2</sup>	133	10	300 299
	Blanc	6	10	10	M <sup>2</sup>	133	10	300 298
	Gris	6	10	10	M <sup>2</sup>	133	10	300 300
	Anthracite	8	10	10	M <sup>2</sup>	176	8	300 305
	Blanc	8	10	10	M <sup>2</sup>	176	8	300 304
	Gris	8	10	10	M <sup>2</sup>	176	8	300 306
	Anthracite	6	10	20	M <sup>2</sup>	135	10	300 308
	Blanc	6	10	20	M <sup>2</sup>	135	10	300 307
	Gris	6	10	20	M <sup>2</sup>	135	10	300 309
	Anthracite	8	10	20	M <sup>2</sup>	180	8	300 311
	Blanc	8	10	20	M <sup>2</sup>	180	8	300 310
	Gris	8	10	20	M <sup>2</sup>	180	8	300 312

Photographies non contractuelles. Nous vous informons que ces produits sont des matériaux naturels et qu'ils peuvent de ce fait, faire l'objet de faibles variations dimensionnelles, de teintes, de veinages ou encore de textures, d'une pièce à l'autre en fonction des gisements.

**SCHWEIGHOUSE**  
23 rue du Ried  
67590 Schweighouse/  
Moder  
Tél. 03 68 16 00 91  
Fax 03 88 73 49 33

**SELESTAT (Siège social)**  
Route de Strasbourg  
BP 70005  
67601 Sélestat  
Tél. 03 88 58 80 30  
Fax 03 88 82 88 74

**STE-CROIX-EN-PLAINE**  
Rue Louis Renault  
68127 Ste-Croix-en-Plaine  
Tél. 03 89 20 99 40  
Fax 03 89 22 07 93

**RIXHEIM**  
74 A route de Mulhouse  
68170 Rixheim  
Tél. 03 89 44 19 81  
Fax 03 89 64 91 46





Modulables à souhait, les pavés SEPA offrent une grande liberté de calepinages et de coloris. Cours, descente de garage, allées ils s'adapteront à tous vos aménagements

DISPONIBILITÉ PAVES LAVES/COLORIS



Désignation	Couleur	Epaisseur (cm)	Largeur (cm)	Longueur (cm)	Unité de Vente	Poids/unité (kg)	Unités/Cond.	Référence
Pavé lavé 3 formats • 10x10 cm : 100 pces / m <sup>2</sup> • 10x20 cm : 50 pces / m <sup>2</sup> • 20x20 cm : 25 pces / m <sup>2</sup>	Gris	14	16	24	M <sup>2</sup>	325	4,6	300 313
	Anthracite	6	20	20	M <sup>2</sup>	142	10	300 302
	Blanc	6	20	20	M <sup>2</sup>	142	10	300 301
	Gris	6	20	20	M <sup>2</sup>	142	10	300 303



Photographies non contractuelles. Nous vous informons que ces produits sont des matériaux naturels et qu'ils peuvent de ce fait, faire l'objet de faibles variations dimensionnelles, de teintes, de veinages ou encore de textures, d'une pièce à l'autre en fonction des gisements.

**SCHWEIGHOUSE**  
23 rue du Ried  
67590 Schweighouse/  
Moder  
Tél. 03 88 16 00 91  
Fax 03 88 73 49 33

**SELESTAT (Siège social)**  
Route de Strasbourg  
BP 70005  
67601 Sélestat  
Tél. 03 88 58 80 30  
Fax 03 88 82 88 74

**STE-CROIX-EN-PLAINE**  
Rue Louis Renault  
68127 Ste-Croix-en-Plaine  
Tél. 03 89 20 99 40  
Fax 03 89 22 07 93

**RIXHEIM**  
74 A route de Mulhouse  
68170 Rixheim  
Tél. 03 89 44 19 81  
Fax 03 89 64 91 46

