
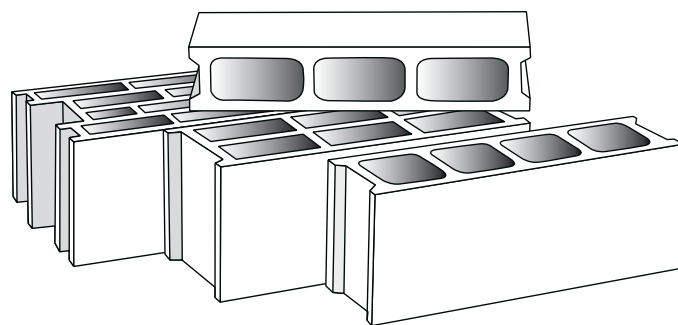


Murs enterrés, soubassements ou soutènement, éléments de structure trouvent à ce jour des solutions. La diversité des produits SEPA permet de fournir des réponses adaptées aux contraintes imposées.



NORMES NF EN 771-3

- Blocs creux de granulats courants à maçonner catégorie I
- Configuration : blocs de groupe 3 conformes à l'EN 1996-1-1
- Classe de précision dimensionnelle :
 - * Catégorie D1
 - * Planéité : non requis
 - * Parallélisme des faces: non requis
 - * Variations dimensionnelles : $\leq 0,45$ mm/m
 - * Absorption d'eau et durabilité gel/dégel : Blocs destinés à être enduits
- Réaction au feu : Euro classe A1 (non combustible)
- Coefficient de diffusion de vapeur d'eau : 5/15 (valeur tabulée)
- Adhérence au cisaillement : 0,15 N/mm² (valeur tabulée)



INFORMATIONS BLOCS CREUX EN BÉTON



Désignation/ informations	Classe de résistance	Épaisseur (cm)	Hauteur (cm)	Longueur (cm)	Unité de Vente	Poids/ unité (kg)	Condi- tion.	Unités/ cond.	Référence	Usine de prod.
Bloc creux	B 40	5	20	50	PC	7,50	PAL	180	401 456	S
	B 40	7,5	20	50	PC	9,30	PAL	130	300 536	S
	B 40	10	20	50	PC	10,30	PAL	100	300 537	S H R
	B 40	15	20	50	PC	14,50	PAL	84	300 540	S H R
	B 60	15	20	50	PC	14,50	PAL	84	300 541	S

N.B : toutes les palettes de la gamme Bâtiment sont cerclées. Aucun déconditionnement n'est possible. Document CERIB pour la résistance au feu sur demande. Site de production et d'enlèvement prioritaire **H** : Haguenau - **S** : Sélestat - **R** : Rixheim

Photographies non contractuelles.

Nous vous informons que ces produits sont des matériaux naturels et qu'ils peuvent de ce fait, faire l'objet de faibles variations dimensionnelles, de teintes, de veinages ou encore de textures, d'une pièce à l'autre en fonction des gisements.

■ **SCHWEIGHOUSE**
23 rue du Ried
67590 Schweighouse/
Moder
Tél. 03 68 16 00 91
Fax 03 88 73 49 33


■ **SELESTAT (Siège social)**
Route de Strasbourg
BP 70005
67601 Sélestat
Tél. 03 88 58 80 30
Fax 03 88 82 88 74

■ **STE-CROIX-EN-PLAINE**
Rue Louis Renault
68127 Ste-Croix-en-Plaine
Tél. 03 89 20 99 40
Fax 03 89 22 07 93

■ **RIXHEIM**
74 A route de Mulhouse
68170 Rixheim
Tél. 03 89 44 19 81
Fax 03 89 64 91 46



Murs enterrés, soubassements ou soutènement, éléments de structure trouvent à ce jour des solutions. La diversité des produits SEPA permet de fournir des réponses adaptées aux contraintes imposées.



INFORMATIONS BLOCS CREUX EN BÉTON



Désignation/ informations	Classe de résistance	Épaisseur (cm)	Hauteur (cm)	Longueur (cm)	Unité de Vente	Poids/ unité (kg)	Condi- tion.	Unités/ cond.	Référence	Usine de prod.
-	B 40 6 trous	20	20	50	PC	17,80	PAL	60	300 543	S H R
-	B 60	20	20	50	PC	17,80	PAL	60	300 545	S H R
(Inclus 12 blocs piliers / palette)	B 60 8 trous	20	20	50	PC	17,80	PAL	60	300 553	R
-	Renforcé B 40	20	20	50	PC	20,20	PAL	60	300 546	H R
-	Renforcé B 60	20	20	50	PC	20,20	PAL	60	300 547	H
-	Renforcé B 80	20	20	50	PC	20,20	PAL	60	300 552	H
Mégabloc avec emboîtement (inclus 10 à 12 blocs piliers/pal)	B 40	20	25	50	PC	23,50	PAL	50	300 544	R
-	B 40	25	20	50	PC	22,50	PAL	48	300 549	S
-	Renforcé B 40	25	20	50	PC	25	PAL	48	300 550	H
(Inclus 7 blocs piliers / palette)	B 40	30	20	50	PC	25,30	PAL	36	300 551	S

N.B : toutes les palettes de la gamme Bâtiment sont cerclées. Aucun déconditionnement n'est possible. Document CERIB pour la résistance au feu sur demande. Site de production et d'enlèvement prioritaire **H** : Haguenau - **S** : Sélestat - **R** : Rixheim

Photographies non contractuelles.

Nous vous informons que ces produits sont des matériaux naturels et qu'ils peuvent de ce fait, faire l'objet de faibles variations dimensionnelles, de teintes, de veinages ou encore de textures, d'une pièce à l'autre en fonction des gisements.

SCHWEIGHOUSE
23 rue du Ried
67590 Schweighouse/
Moder
Tél. 03 88 16 00 91
Fax 03 88 73 49 33

SELESTAT (Siège social)
Route de Strasbourg
BP 70005
67601 Sélestat
Tél. 03 88 58 80 30
Fax 03 88 82 88 74

STE-CROIX-EN-PLAINE
Rue Louis Renault
68127 Ste-Croix-en-Plaine
Tél. 03 89 20 99 40
Fax 03 89 22 07 93

RIXHEIM
74 A route de Mulhouse
68170 Rixheim
Tél. 03 89 44 19 81
Fax 03 89 64 91 46

